

인하대학교 외국인 원서접수 방법 정리

Application guideline for International students in
Inha University

원서접수 프로세스 Application Process

Online application → Application fee payment
→ Documents Submission → Completion of application

온라인 원서접수
Online application

인하대학교 입학 홈페이지 접속 및 원서접수페이지 클릭

Go to Inha University homepage and click on Fall 2017 Application

- ① admission.inha.ac.kr 접속/connect
- ② 원서접수 바로가기 클릭/click on Fall 2017 Application
- ③ In case you can't open application web site(uwayapply) refer to the slide #23.

인하대학교 | 입학처 홈페이지 | Fall 2017 Application ①

2017 인하대학교 토요 진로진학 아카데미 안내

※ 일정 : 2017. 3월 ~ 8월, 매주 토요일
※ 장소 : 인하대학교 정석학술정보관 6층 국제회의장
※ 프로그램 세부일정

시간	프로그램	주차별 세부 프로그램
10:00 ~ 11:30	· 학부모 컨퍼런스 · 인하대학교 입시결과 안내 · 주차별 세부프로그램	4. 08_ 합격사례로 본 학생부종합전형 준비 특강
		4. 15_ 학교생활기록부의 이해 및 학생지도 방안
		4. 22_ 학생부종합전형 면접특강 및 입학사정관과 함께하는 Talk Concert
		4. 29_ 진로특강 '학과선택이 미래를 좌우한다'
14:00 ~ 14:50	· 학생부종합전형 워크숍 · 학생부종합전형 입학생 합격수기	합격수기 인문/자연계열 각 1명
15:00 ~ 15:40	논술준비특강	- 문계유형, 채점가이드라인 공개 - 논술전형 세부사항, 입시결과 안내

4월 프로그램 참여 신청 >

2018학년도 논술 프로그램 (논술 스타트업, 모의고사) 참여신청

2018학년도 대학입학전형 시행계획

1:1 상설 입학상담 신청

찾아가는 입학설명회 신청

캠퍼스 투어 신청

입사자료 신청

인하대학교 입학팀
032-860-9231-2 | 032-860-7221-5
상시 전화상담 가능

입학처 홈페이지 >

① 회원 가입 클릭/ Click on Sign Up

유의사항
원서작성
전형료결제
접수완료확인
파워링크
초보지도우미

○ 전형일정

구분	일정	비고 (장소)
인터넷 입학원서 접수	2017. 4. 19(수) 10:00 ~ 2017. 6. 30(금) 17:00	· 본교 입학안내 홈페이지(http://admission.inha.ac.kr)
지원서류 제출	2017. 4. 19(수) 10:00 ~ 2017. 7. 5(수) 17:00	· 방문제출 : 글로벌교육팀(인하드림센터 502)평일 9:00~17:00 (토, 일요일은 방문접수 불가) · 우편제출 : 인천광역시 남구 인화로 100 인하대학교 인하드림센터 502호 글로벌교육팀 외국인 특별전형 담당자 앞
합격자 발표	2017. 8. 1(화) 14:00	· 본교 입학안내 홈페이지(http://admission.inha.ac.kr)
합격통지서 및 등록금 고지서 출력	2017. 8. 1(화) 14:00 ~ 8. 4(금) 16:00	· 본교 입학안내 홈페이지(http://admission.inha.ac.kr)에서 합격통지서 및 등록금고지서 출력 (별도 교부 없음)
합격자 등록	2017. 8. 2(수) 09:00 ~ 8. 4(금) 16:00	· 등록 마감은 마감일 16:00까지

※ 상기 일정은 학내 사정에 따라 변경될 수 있음.

○ 2017학년도 2학기 외국인 특별전형

외국인 신입학 특별전형
 외국인 편입학 특별전형

신입학

전형방법

- 서류전형 100% (해당 국가 대학입학학력고사 성적, 고등학교 성적 등)
- ① 외국인 신입학 특별전형의 경우에는 모집인원에 제한을 두지 않고 지원자가 제출한 서류를 기초로 학업능력 · 활동사항 · 발전가능성 등을 종합적으로 평가하여 수용 가능한 적정인원을 선발함.(서류전형만으로 합격여부 결정)
- ② 해당 국가 대학입학학력고사 성적 우수자 우대 【예, 중국의 가오카오(高考)성적 우수자 등】

기본자격(전모집단위)

구분	자격요건
부모가 모두 외국인인 외국인 학생	국내외 고등학교 졸업(예정)자 (고등학교 졸업 이상의 학력이 있다고 인정된 자)
해외 전 교육과정 이수 외국인	외국 소재 학교에서 초·중·고등학교에 상응하는 교육과정을 전부 이수한 자

※ 부모가 모두 외국인인 외국인 학생 지원자는 원서접수 개시일을 기준으로 만 2년 이전에 본인과 부모가 모두 외국 국적을 취득해야만 인정함.

기본자격을 만족하고 아래 의학능력 자격 중 하나를 충족하는 자(전모집단위, 국제학부 제외)

🕒 37 DAY 03:26

보안접속 On Off

로그인

회원가입 이디(비밀번호)찾기

입시홈페이지 바로가기

해와카드 3D인증 안내 (한글)

해와카드 3D인증 안내 (中文)

고객센터

1588 · 8988

개인정보처리방침

이용약관 및 개인정보사용관련 동의/
Agree on "Terms of Use" and "Use of Personal Information"

- ① LANGUAGE 에서 ENGLISH 선택 /Choose English Language
- ② Click on "Agreement for Service User"
- ③ Click on "Entrustment of Private Information"
- ④ Click on "Agree"

The screenshot shows the 'Create an Account' page on the Uway website. At the top right, there is a 'LANGUAGE' dropdown menu with a red box and the number 1. The main heading is 'Create an Account' with a sub-heading 'On the site of Uwayapply.' and a note: 'You can only sign up for the membership when you agree with the above items in order for systematic member information maintenance.'


The page contains several sections with checkboxes for agreement, each highlighted with a red box and a number:

- Agreement for Service User:** A section with a 'Full text' button and a checkbox labeled 'Will you agree on the terms and conditions mentioned above?' with the number 2.
- Entrustment of Private Information:** A section with a checkbox labeled 'Will you agree on the terms and conditions mentioned above?' with the number 3.

At the bottom, there are two buttons: 'Disagree' and 'Agree'. The 'Agree' button is highlighted with a red box and the number 4.

- ① Click on "I do not have a mobile phone number"
- ② 이름(한글), 생년월일, 이메일주소 기입
/write in Name(in Korean), Date of birth, e-mail address
- ③ Click on "confirm"

uway 원서접수 Uwayapply | Customer Center LANGUAGE ▼



User Information

Please check joined record in Uwayapply before writing

I have a mobile phone number

I do not have a mobile phone number 1

Name Must enter your name.

Date of birth Select ▼ Year Select ▼ Month Select ▼ Day 2

Please write date of birth your own.
When you applying, you have to use date of birth, and after this,
page cannot be changed.

Mobile phone 010 ▼ - -

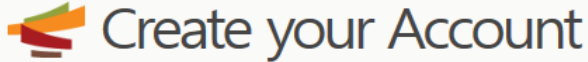
Please enter your exact phone number.
Can not identify your ID/Password if you written wrong information.
If you don't have phone number, please enter your family or friends phone number.

confirm

3

① 정보 입력(절대 ID와 PASSWORD를 잊어서는 안됨) /Fill in information(Don't forget your ID and PASSWORD)

회원정보 입력(Create account)



Uwayapply always care members information and never open any information to the others without permission.
Your written information will be exactly use for your documents, so please write correct information.

* Must fill this out.

*Name Gloria

*ID Confirm ID characteristics under 4~12

*Password enter your passwords.
Mix with **alphabet+number+special symbol**, characteristics under 8 ~ 12
Especially alphabet, distinguish from capital letter / For special symbol, only can use (-!@#\$%^&*~()=>_).

*Confirm password

*Date of birth 1995 Year 10 Month 12 Day Solar Lunar

*Gender Male Female

Phone No Select - -

Mobile No - -
SKT KT LGU+ ETC

Agree to receipt information/SMS related to application.
This agreement is in regards to the collection/use of personal information that is needed for the provision of fundamental services of Uwayapply. You have the right to refuse the agreement on collection and use of personal information, and your refusal on this agreement shall not incur any disadvantage.

*E-mail yuna95@mail.ru

Agree to receipt email for information of application and news letter.
This agreement is in regards to the collection/use of personal information that is needed for the provision of fundamental services of Uwayapply.

*Date of birth 1995 Year 10 Month 12 Day Solar Lunar

*Gender Male Female

Phone No Select - -

Mobile No - -
SKT KT LGU+ ETC

Agree to receipt information/SMS related to application.
This agreement is in regards to the collection/use of personal information that is needed for the provision of fundamental services of Uwayapply. You have the right to refuse the agreement on collection and use of personal information, and your refusal on this agreement shall not incur any disadvantage.

*E-mail yuna95@mail.ru

Agree to receipt email for information of application and news letter.
This agreement is in regards to the collection/use of personal information that is needed for the provision of fundamental services of Uwayapply. You have the right to refuse the agreement on collection and use of personal information, and your refusal on this agreement shall not incur any disadvantage.

*Automatic join Prevention 541029 Refresh
Security is a priority for Uwayapply.
Enter the characters above to show you're an authentic user.

①

Cancel Confirm

Uwayapply Home 돌아가기
(Go back to Uwayapply Home)

① Click on Uwayapply Home

 Your registration is complete

Your ID is **gloria1995**
Now you can use Uwayapply service.
(Start your Application Now)

Uwayapply Home

①

· 입시정보를 이용하시려면 유웨이닷컴(uway.com)으로 회원가입을 해주셔야 합니다.

[유웨이 입시정보 바로가기](#)



[About Us](#) · [Cooperation](#) · [Web/Advertising Agency](#) · [Recruitment](#) · [Privacy Policy](#) · [Uwayapply Membership](#) · [Visit Us](#) · [Site Map](#)

UWAYAPPLY CEO: YongSang, Yoo | Company Registration No. 104-86-28149 |
Mail-Order Business Registration : 2014-Seoul Seocho-0938 Sunkyung B/D 5F 6-6, Gomurae-ro, Seocho-gu, Seoul,
Korea | Contact No. 1588-8988 | Fax: 02-2102-2495
Copyright © UWAYAPPLY All Rights Reserved.

외국인 원서접수 ①
Application Process ①

- ① Write in "인하대학교"
- ② Click on "인하대학교"

대학가는길 | 이벤트 | 공통원서작성 매뉴얼 | 초보자도우미

uway 원서접수 학교명 검색 **①**

원서검색 원하는 대학 · 기관의 원서를 검색할 수 있습니다.

대학기관별 원서검색 | 지역별 원서검색 | 인하대학교 | 검색

전체 | 4년제 | 전문대학(교) | 편입학 | 대학원 | 경시대회 | 기타

✓ 접수중 ✓ 접수예정 □ 접수마감 ✓ 5/24일 마감 **희망원서 바로가기**

※ 원서 접수기간은 각 대학(기간)별 사정에 따라 변동될 수 있으니, 반드시 모집요강을 확인하고 지원해 주시기 바랍니다. **+**를 클릭하여 희망원서를 등록하세요

구분/모집시기	접수대학/기관명	접수기간	지역구분	설립구분	접수상태
순수외국인	인하대학교 * ②	2017.04.19 ~ 2017.06.30	인천	사립	접수중

파워경쟁률 | 교사추천서

GLORIA님 | 로그인

결재원서 | 미결재원서 | 희망원서

0원 | **충전하기**

고객센터 1588.8988

도움말 BEST FAQ

- 1 공통 원서접수는 어떻게 하나요?
- 2 보안모듈, 리포팅 뷰어 설치 완료되었는데 재설...
- 3 유캐쉬 충전하면 모든 대학 접수가 가능한가요...
- 4 접수 완료 후, 수정/취소를 할 수 있나...
- 5 작년에 썼던 원서가 보이지

외국인 원서접수 ②
Application Process ②

① Click on “원서작성”

② Click “외국인 편입학 특별전형” to apply for transfer

인하대학교 | 2017학년도 2학기 외국인 특별전형(Fall 2017 International Student Admission) | 원서접수홈 | 원서검색 | 키보드보안 OFF

유의사항
 원서작성
 전형료결제
 접수완료확인

파워경쟁률
 초보자도우미

U권
 로그인하기

입시홈페이지 바로가기

해외카드 3D인증 안내 (한글)

해외카드 3D인증 안내 (中文)

고객센터

1588 · 8988

개인정보처리방침

2017학년도 2학기 외국인 특별전형

외국인 신입학 특별전형
 외국인 편입학 특별전형

편입학

서류전형 100%
 - 외국인 편입학 특별전형의 경우에는 모집인원에 제한을 두지 않고 지원자가 제출한 서류를 기초로 학업능력 · 활동사항 · 발전가능성 등을 종합적으로 평가하여 수용 가능한 적정인원을 선발함. (서류전형만으로 합격여부 결정)

1. 공통 지원자격
1) 기본자격

구분	자격요건
부모가 모두 외국인인 외국인 학생	국내 · 외 고등학교 졸업자 (고등학교 졸업 이상의 학력이 있다고 인정된 자)
해외 전 교육과정 이수자	외국 소재 학교에서 초 · 중 · 고등학교에 상응하는 교육과정을 전부 이수한 자

- ① Click on "외국인 회원 (Foreigner)"
- ② Choose "In case there is no registration of foreign number"
- ③ Click on the confirmation
- ④ Press "원서작성하기 (Apply)"

유의사항 | 원서작성 | 전형료결제 | 접수완료확인

파워경쟁률 초보자도우미

원서접수 주민등록번호 등록 ※ 아래 회원 구분을 선택해 주세요.

일반(내국인) 회원 **외국인 회원(Foreigner)** ①

- 외국인 등록번호가 있는 경우 (In case there is the registration of foreigner number)
 외국인 등록번호가 없는 경우 (In case there is no registration of foreigner number) ②

이름(Name) GLORIA
성별(Gender) 남(Male/男) 여(Female/女) 원서접수 시 개인정보(이름, 성별) 이용에 동의합니다. ③

주의사항 (Notice)

- 지원자 본인의 이름과 성별을 정확히 입력해주세요.
- 외국인등록증이 있는 외국인 회원은 외국인 등록번호가 있는 경우를 선택하세요.
- 회원가입 시 이름을 잘못 입력한 경우 고객센터(☎ 1588-8988)로 연락주시기 바랍니다. [수정요청 바로가기](#)
- 원서가 저장된 이후 수정은 불가하오니 정확히 입력하시기 바랍니다.

④

🕒 37 DAY 02:11

👤 GLORIA님
🏠 내정보 [로그아웃](#)

📄 결제원서 미결제원서 희망원서

📄 0원 [출전하기](#)

🔍 유의사항 다시보기

📄 [입시홈페이지 바로가기](#)

🔒 해외카드 3D인증 안내 (한글) →

🔒 해외카드 3D인증 안내 (中文) →

📞 고객센터

1588 · 8988

👤 개인정보처리방침

외국인 원서접수 ③
Application Process ③

- ① Click on “동의함”, “확인함”
- ② Click on “원서작성하기 APPLICATION”

인하대학교 | 2017학년도 1학기 외국인 특별전형 원서접수홈 | 원서

유의사항 Attention | 원서작성 Apply | 전형료 결제 Payment | 접수완료확인 Confirmation

고유식별정보 수집 및 이용에 동의하십니까?
※ 고유식별정보 수집 및 이용에 대해 동의하지 않을 경우 대인 원서를 접수할 수 없습니다.

동의함 동의하지 않음

✓ 개인정보 취급 위탁에 대한 동의

원서 접수 및 대인 진학을 위해 다음과 같이 개인정보를 위탁하고 있으며, 관계 법령에 따라 위탁 계약 시 개인정보가 안전하게 관리될 수 있도록 필요한 사항을 규정하고 있습니다.

수탁업체	위탁업무 내용	개인정보의 보유 - 이용기간	기타
(주)유웨이어플라이	대인 원서 접수 대행	처리목적 달성 시 또는 위탁계약 종료 시까지	

개인정보 취급 위탁에 동의하십니까?
※ 개인정보 취급 위탁에 대해 동의하지 않을 경우 대인 원서를 접수할 수 없습니다.

동의함 동의하지 않음

✓ 본인확인 및 지원 자격, 전형일자 확인

- 입학원서는 지원자 본인만 작성하여 지원할 수 있습니다. 차후 이를 위반한 경우에 대학 입학 무효 등의 문제가 발생될 수 있습니다.
- 지원 대학/기관의 모집요강을 확인하시기 바랍니다.

위 내용을 확인하셨습니까?
 확인함

✓ 허위지원 방지와 지원 자격 조작 방지에 관한 확인

- 허위지원을 할 경우 불합격 및 무방해죄에 해당되며 이에 따라 처벌받을 수 있습니다.
- 지원 시 지원 자격이 허위인 것으로 밝혀진 경우 합격이 취소됩니다.

위 내용을 확인하셨습니까?
 확인함

접수 완료(입학준비)를 누르면 접수 취소 및 변경이 불가능합니다.

원서작성하기 APPLICATION

① Click on “위 유의사항을 확인 하였습니다.”



○ 작성시, 꼭 확인해주세요.

- 원서 작성 시 한자성명을 제외한 모든 부분은 영문 또는 한글로 작성하여야 합니다.
확장한자 또는 간자체는 입력이 불가능합니다.

위 유의사항을 확인하였습니다.

①

외국인 원서접수 ④
Application Process ④

① “지원사항”, “지원자격” 등 요청정보입력
/ Write in information of applicants
such as “지원사항”, “지원자격” etc

유의사항 | 원서작성 | 전형료결제 | 접수완료확인

* 전형구분
 신입학
 Sophomore Transfer
 2학년 편입학(일반)
 3학년 편입학(일반) Junior Transfer (Regular)
 Junior Transfer (GLOBA)
 3학년 편입학(GLOBA)

* 지망학과
 경영대학 경영학과 [0301] **Choose major – eg: Business Administration** 지망학과 Click to choose =>

* 지원자격 구분
 부모가 모두 외국인인 외국인 학생 해외 전교육과정 이수자
Choose “Applicant with Non-Korean Parents”

* 예비합격 구분
 예비합격 해당없음

* 출신대학 정보
 [최종 대학(교)명] Current school name
 [학과(전공)명] Current major
 [소재국가] Country Click to choose

* 공인영어시험
 TOEFL(IBT) IELTS 없음

* 공인영어시험 점수
 점 Write down score

* 공인영어 취득날짜
 년 월 일 * 원서접수개시일 기준, 유효기간 내의 성적만 인정함.
Date of acquisition

○ 지원자격

* 언어능력자격을 구분
If you have not acquired either IELTS or TOEFL yet, choose the 1st option.
 인하대학교 국제처 여학능력 심의 필요자
 IELTS 6.0 혹은 TOEFL IBT 75점 이상 취득자
 IELTS 6.0 혹은 TOEFL IBT 75점 이상 취득 예정자

https://psi5.uwayapply.com/ - 지망학과 - Internet Explorer

○ 지망학과검색 CLOSE X

지원하고자 하는 지원학부(과,전공)를 선택하세요.

대학	지원학부(과,전공)
경영대학	경영학과 Business Administration
	Global Finance and Banking
	글로벌금융학과
	아태물류학부 Asia Pacific School of Logistics

① “지원사항”, “지원자격” 등 요청정보입력 / Write in information of applicants such as “지원사항”, “지원자격” etc

유의사항	원서작성	전형료결제	접수완료확인
*성명	<input type="text" value="Name in Korean"/>		
성명(한자)	<input type="text"/> <small>한자변환방법</small> ※ 한자이름이 아니거나 한자가 없는 경우는 입력 하지 않아도 됩니다.		
*성명(영문)	성 : <input type="text" value="Last Name"/> 이 름 : <input type="text" value="Name in English"/> ※ 국제화세종 발급용(머릿글자)은 경우 동일한 영문서여 입력) ※ [이름] 입력시 [지성]인 경우 [JI SUNG]으로 띄어쓰기할 것		
*주민등록번호 (외국인등록번호)	<input type="text" value="951012"/> - <input type="text" value="0158146"/>		
*성별	Gender <input type="radio" value="M"/> M <input checked="" type="radio" value="F"/> F		
*현재 체류국	<input type="text" value="Choose current country of staying"/> <small>검색</small> <small>선택</small> <input type="button" value="Click to choose"/>		
*국적	<input type="text" value="Choose nationality"/> <small>검색</small> <small>선택</small> <input type="button" value="Click to choose"/>		
여권번호	<input type="text"/>		

○ 지원자 연락처

전화번호 입력 유의사항	※ 아래의 한국 연락처 또는 본국 연락처 중 1개는 반드시 입력하여야 하며, 가급적 지원자 본인에게 직접 연락이 가능한 연락처를 기재해주세요. ※ 전형기간 중 연락이 두절될 경우 발생하는 모든 불이익은 수험생이 책임져야 합니다.		
*지원자 전화번호	※ 꼭 연락가능한 본인 혹은 본인 가족 연락처만 입력(우화연계 연락처 기입 불가!) [한국 연락처 : 010 <input type="text" value="8540"/> - <input type="text" value="3505"/> Korean number [본국 연락처 : <input type="text" value="787863534"/> Phone number in your country		
*지원자 본국 주소	※ 지원자의 본국 주소를 입력하시기 바랍니다. <input type="text" value="Full address in your country"/>		
지원자 한국 주소	<input type="text"/> <small>() 주소검색</small> <input type="text"/> <input type="text"/>		
*지원자 E-mail	yuna95 <input type="text"/> @직접입력 <input type="text" value="mail.ru"/> Email address ※ qq.com 이메일은 입력이 불가능합니다.		

① 요청정보 입력 / Write in requested information
 (“*”만 필수입력 임, 나머지는 미입력해도 상관없음)
 “*” indicates mandatory information

② 정보입력 후 “저장하기 SAVE” 클릭
 After writing in information Click on “저장하기 SAVE”

유의사항 | 원서작성 | 전형료결제 | 접수완료확인

추가연락처

* 추가 연락처1	82 - 10 - 1234 - 5678 입력예시 : 82-10-1234-5678
추가 연락처2	□ - □ - □ - □ 입력예시 : 82-2-1234-5678

전형료 비례환불 안내 및 방법 선택

How you would like to get a refund

1) 본고는 고등교육법 제34조의4제5항에 따라 입학전형 관련 수입·지출에 따른 잔액을 결산종료후 2개월 이내 까지 입학전형에 응시한 사람이 납부한 입학전형료에 비례하여 반환할 예정입니다.

* 전형료 비례환불 방법 선택	<input type="radio"/> 인터넷 원서접수 시 입력한 금융기관의 환불계좌로 이체 <input checked="" type="radio"/> 본고 직접 방문
------------------	--

Choose "office visiting"

설문조사

* 인하대학교 지원경로	<input type="radio"/> 유학박람회/대학설명회 <input type="radio"/> 인터넷 정보(웹서핑) <input type="radio"/> 인하대학교(원) 홈페이지 <input type="radio"/> 대학/교수 추천 <input type="radio"/> 가족/친구 추천 <input type="radio"/> 유학원 <input type="radio"/> 대학홍보철자 <input checked="" type="radio"/> 기타 <input type="radio"/> 허난성 조건부 사전 선발자	<input type="radio"/> 장우성 조건부 사전 선발자 <input type="radio"/> 신헌성 조건부 사전 선발자 <input type="radio"/> 헤이동장성 조건부 사전 선발자 <input type="radio"/> 연변1등 <input type="radio"/> 우즈베키스탄 조건부 사전 선발자 <input type="radio"/> 인도네시아 조건부 사전 선발자 <input type="radio"/> 저장성 조건부 사전 선발자 <input type="radio"/> 언어교육원 <input type="radio"/> 언어교육원 조건부 사전 선발자
* 전공 지원동기	<input type="radio"/> 미래의 발전가능성 <input type="radio"/> 주변의 추천 <input type="radio"/> 합격 가능성이 높아서 <input checked="" type="radio"/> 기타	
* 개인정보 3자 제공 동의	본 원서의 개인정보를 인하대학교 기타 부서에서 활용함을 동의합니다.	
	<input checked="" type="checkbox"/> 동의	

저장하기 ②

① Confirm your information
② After confirmation click on
"출신학교 입력"

유의사항	원서작성	전형료결제	접수완료확인				
3) 반환 방법 중 반환 대상자가 금융기관의 환불계좌로 이체하는 방법을 선택하는 경우에는 반환할 금액에서 금융기관의 선산관을 이용하는 데 드는 비용을 차감하고 반환합니다. 또한 금융기관의 전산망을 이용하는 데 드는 비용이 반환할 금액 이상 이면 반환하지 않습니다.							
<ul style="list-style-type: none"> ▶ 전형료 비례환불 방법선택 	학교 직접 방문						
<p>○ 환불계좌</p> <table border="1"> <tr> <td>환불계좌</td> <td>은행선택 : 계좌번호 :</td> <td>예금주 : 재입력 :</td> </tr> </table>				환불계좌	은행선택 : 계좌번호 :	예금주 : 재입력 :	
환불계좌	은행선택 : 계좌번호 :	예금주 : 재입력 :					
<p>○ 설문조사</p> <table border="1"> <tr> <td>▶ 인하대학교 지원경로</td> <td>기타</td> </tr> <tr> <td>▶ 전공지원등기</td> <td>기타</td> </tr> </table>				▶ 인하대학교 지원경로	기타	▶ 전공지원등기	기타
▶ 인하대학교 지원경로	기타						
▶ 전공지원등기	기타						
<p>○ 개인정보 제3자제공동의</p> <p><개인정보 제3자 제공 동의> 대학이 본인으로부터 취득하게 된 본인에 대한 개인정보는 <개인정보보호법>에 따라 본인의 동의를 얻은 후 아래에 명시된 대상자에게 제공됩니다. 본인에 대한 정보는 합격하여 정상적으로 등록한 학생에 한하여 제3자에게 제공되며, 불합격하거나 미등록한 학생의 경우 관계법령에 따라서 파기합니다.</p> <ul style="list-style-type: none"> ▶ 이용 목적 : 대학 학사 관련 사무 수행, 학내 교육프로그램 제공 ▶ 제공받는 곳 : 대학본부 및 각 단과대학 ▶ 보유 및 이용기간 : 제적 또는 졸업시까지 <table border="1"> <tr> <td>▶ 개인정보 3자 제공 동의</td> <td>본 원서의 개인정보를 인하대학교 기타 부서에서 활용함을 동의합니다. 동의</td> </tr> </table>				▶ 개인정보 3자 제공 동의	본 원서의 개인정보를 인하대학교 기타 부서에서 활용함을 동의합니다. 동의		
▶ 개인정보 3자 제공 동의	본 원서의 개인정보를 인하대학교 기타 부서에서 활용함을 동의합니다. 동의						

①

수정하기 **출신학교 입력** ②

① After filling the form Click on “저장하기” (SAVE)



유의사항

원서작성

전형료결제

접수완료확인

출신학교 입력

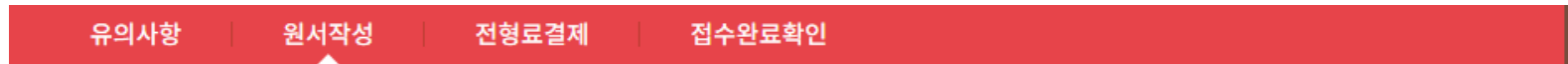
출신학교 입력안내	<p>※ ‘편입학’의 경우 ‘부모가 모두 외국인인 외국인’으로 지원 시 대학교만 입력, ‘해외전교육과정 이수자’로 지원 시 초·중·고·대학교를 입력합니다.</p> <p>※ 출신학교가 2개 이상인 경우 표 우측 하단의 ‘추가’ 버튼을 클릭하여 입력하세요.</p> <p>※ 학제가 통합되어 있는 학교에 다닌(초,중, 중,고, 고,대학) 학생은 해당학교명과 통합 재학기간을 명시하시기 바랍니다.</p> <p>※ 학교명에는 해당 학교의 공식 명칭을 기재합니다. (해외 소재 학교만 기재)</p> <p>※ 주소는 반드시 우편번호(ZIP Code)를 포함하여 입력하시기 바랍니다.</p> <p>※ 외국학교명 및 외국학교 주소는 영어로 정확히 입력하세요.</p> <p>※ 해당 학교의 홈페이지가 있는 경우 홈페이지 주소를 반드시 기재합니다.</p>
* 출신학교정보 1	<p>*해당과정 : <input checked="" type="radio"/> 대학교 University</p> <p>*출신학교 소재국가 : <input type="button" value="검색"/> 우즈베키스탄 Choose country of your university <input type="button" value="삭제"/></p> <p>*출신학교명 : Full name of the current school Write name of your university</p> <p>*입학일 : 2013 년 09 월 01 일 Year/month/ day (entrance date to the university)</p> <p>*졸업일 : 2015 년 06 월 01 일 Year/month/ day (date of graduation from current university)</p> <p>*출신학교주소 : Full address of the current school Full address of the current university</p> <p>홈페이지주소 : <input type="text"/></p> <p>전화번호 : <input type="text"/> ※국가번호와 지역번호를 반드시 함께 표기하시기 바랍니다. (예 82-2-320-1058)</p> <p>팩스번호 : <input type="text"/> ※국가번호와 지역번호를 반드시 함께 표기하시기 바랍니다. (예 82-2-320-1058)</p> <p style="text-align: right;"><input type="button" value="추가"/> <input type="button" value="삭제"/></p>

수정하기

저장하기

①

① After confirming click on “결제하기” (Payment)



● 출신학교 입력

<p>출신학교 입력안내</p>	<ul style="list-style-type: none"> ※ ‘편입학’의 경우 ‘부모가 모두 외국인인 외국인’으로 지원 시 대학교만 입력, ‘해외전교육과정미수자’로 지원 시 초·중·고·대학교를 입력합니다. ※ 출신학교가 2개 이상인 경우 표 우측 하단의 ‘추가’버튼을 클릭하여 입력하세요. ※ 학제가 통합되어 있는 학교에 다닌(초·중, 중·고, 고·대학) 학생은 해당학교명과 통합 재학기간을 명시하시기 바랍니다. ※ 학교명에는 해당 학교의 공식 명칭을 기재합니다. (해외 소재 학교만 기재) ※ 주소는 반드시 우편번호(ZIP Code)를 포함하여 입력하시기 바랍니다. ※ 외국학교명 및 외국학교 주소는 영어로 정확히 입력하세요. ※ 해당 학교의 홈페이지가 있는 경우 홈페이지 주소를 반드시 기재합니다.
<p>* 출신학교정보 1</p>	<ul style="list-style-type: none"> *해당과정 : 대학교 *출신학교 소재국가 : 우즈베키스탄 *출신학교명 : Full name of the current school *입학일 : 2013년 09월 01일 *졸업일 : 2015년 06월 01일 *출신학교주소 : Full address of the current school 홈페이지주소 : 전화번호 : 팩스번호 :



*In case of making payment from overseas refer to the slide #23.

*In case of making payment in Korea follow the steps below.

① Choose Ucash for payment. ② Choose "하나" (Hana) bank, and get the bank account to transfer the application fee.

③ After you finish transferring you will be able to see the amount of money (105,000 KRW).

④ Lastly press 결제하기 (pay).

유의사항	원서작성	전형료결제	접수완료확인										
<p>○ 전형료 결제</p> <table border="1"> <thead> <tr> <th>접수명</th> <th>접수사항</th> <th>마감일시</th> <th>수정</th> <th>결제예정금액</th> </tr> </thead> <tbody> <tr> <td>인하대학교</td> <td>3학년 편입학(GLOBA) 경영학과</td> <td>2017.06.30 17:00:00</td> <td>수정</td> <td>전형료(100,000원) + 인터넷 수수료(5,000원) = 105,000원</td> </tr> </tbody> </table> <p style="text-align: center;">Click here if you want to modify filled information</p>				접수명	접수사항	마감일시	수정	결제예정금액	인하대학교	3학년 편입학(GLOBA) 경영학과	2017.06.30 17:00:00	수정	전형료(100,000원) + 인터넷 수수료(5,000원) = 105,000원
접수명	접수사항	마감일시	수정	결제예정금액									
인하대학교	3학년 편입학(GLOBA) 경영학과	2017.06.30 17:00:00	수정	전형료(100,000원) + 인터넷 수수료(5,000원) = 105,000원									
<p>○ 결제방법 아래의 결제방법을 선택하시면 자세한 방법을 확인하실수 있습니다.</p> <div style="display: flex; justify-content: space-around;"> <div style="border: 1px solid red; padding: 5px;"> <p>① 유캐쉬 Ucash</p> <p style="text-align: center;">Choose Ucash payment</p> </div> <div> <p> 계좌이체 Account Transfer</p> </div> <div> <p> 카드 Credit Card</p> </div> <div> <p> 휴대폰 Mobile</p> </div> </div> <p>• 유캐쉬 충전계좌</p> <table border="1"> <thead> <tr> <th>은행명</th> <th>유캐쉬 계좌번호(개인별 부여된 계좌)</th> <th>예금주</th> <th>나의 계좌정보(sms 발송하기,계좌정보출력)</th> <th>사용가능 캐쉬</th> </tr> </thead> <tbody> <tr> <td> <p>② 은행 선택</p> <p>하나 Choose 하나 bank</p> </td> <td> <p>유캐쉬 계좌 신청하기</p> <p>29890396244137 Bank account</p> </td> <td> <p>Click here to get bank account</p> <p>GLORIA유웨이어플라이</p> </td> <td> <p>계좌정보출력</p> <p>SMS 발송하기 계좌번호복사</p> </td> <td> <p>0원 ③</p> </td> </tr> </tbody> </table> <p>• 유캐쉬 사용(충전권 클릭)</p> <p style="text-align: center;"> 유캐쉬란? What is Ucash</p> <ul style="list-style-type: none"> • 유캐쉬는 선불충전식 전자화폐 형태로 캐쉬를 충전한 후 전형료를 결제하는 방법입니다. • 캐쉬 충전 후 접수할 원서를 선택(확인)하여 결제하기를 클릭하여야 접수가 완료됩니다. <p>지원자 본인은 유캐쉬 결제방법 내용을 숙지하였으며 이후 이의를 제기하지 않을 것을 동의합니다. 본인은 작성한 원서접수관련 내용을 모두 확인하였으며, 접수 완료 후 당사 및 대학(기관)에 이와 관련한 어떠한 이의(접수 취소 및 변경)도 제기하지 않을 것임을 동의합니다.</p> <p>위 사항에 동의하십니까? <input checked="" type="checkbox"/> 동의 <input type="checkbox"/> 동의 안함</p> <p>✓ 위의 계좌로 충전 후 우측의 결제하기를 클릭하셔야 접수가 완료됩니다!</p> <div style="text-align: right; border: 1px solid red; padding: 10px;"> <p>③ 결제하기(Pay)</p> </div>				은행명	유캐쉬 계좌번호(개인별 부여된 계좌)	예금주	나의 계좌정보(sms 발송하기,계좌정보출력)	사용가능 캐쉬	<p>② 은행 선택</p> <p>하나 Choose 하나 bank</p>	<p>유캐쉬 계좌 신청하기</p> <p>29890396244137 Bank account</p>	<p>Click here to get bank account</p> <p>GLORIA유웨이어플라이</p>	<p>계좌정보출력</p> <p>SMS 발송하기 계좌번호복사</p>	<p>0원 ③</p>
은행명	유캐쉬 계좌번호(개인별 부여된 계좌)	예금주	나의 계좌정보(sms 발송하기,계좌정보출력)	사용가능 캐쉬									
<p>② 은행 선택</p> <p>하나 Choose 하나 bank</p>	<p>유캐쉬 계좌 신청하기</p> <p>29890396244137 Bank account</p>	<p>Click here to get bank account</p> <p>GLORIA유웨이어플라이</p>	<p>계좌정보출력</p> <p>SMS 발송하기 계좌번호복사</p>	<p>0원 ③</p>									

- 1. 원서접수 정보 apply@inha.ac.kr 송부

Fill in an application and send to e-mail: apply@inha.ac.kr

2017-2외국인 원서접수 필요정보

1	성명(한글) (name in Korean)				
2	성명(영문) (name in English)				
3	전형구분 (Type)	신입학 (freshman)	편입학(2학년) transfer 2	편입학(3학년) transfer 3	choose one
4	지원자격	부모모두외국인 non-Korean parents	해외전교육과정 completed school abroad		choose one
5	성별 Sex				
6	생년월일 Date of birth				
7	국적 Nationality				
8	여권번호 Passport No.				
9	한국어능력 Topik	취득급수 Level No.	취득일 date of acquisition		
	영어능력 IELTS, IBT	취득점수 Score	취득일 date of acquisition		
10	모집단위(지원전공) Major				
11	현지연락처 local tel number				
12	현지핸드폰 phone number				
13	이메일주소 email address				
14	주소(영문작성) Address in English				
15	거주국가 및 도시(영문) Country, city				
16	보호자 연락처 1 phone number of parents 1				
17	보호자 연락처 2 phone number of parents 2				
18	생활관 신청여부 dormitory registration (yes/no)				
19	최종학교명(영문) name of lyceum/college				
20	최종학교 주소(영문) address of lyceum/college				
21	최종학교 입학년도 및 졸업년도 date of enrollment (lyceum/college)				

- 2. 원서접수 비용 납부/ Application fee payment
 - 금액 : \$100/ amount: \$100
 - 인하대학교 계좌로 해외송금/Overseas remittance to Inha University's account number
 - 송금자 이름은 반드시 지원자 이름을 사용/The name of the remitter must be the name of the applicant

▶ Bank name : KEB HANA BANK, INHA UNIVERSITY BRANCH

▶ Bank branch address : 22212 100 Inha-ro, Nam-gu, Incheon, Korea

▶ Name of the account holder : Inha University

▶ Account number : 748-910105-03105

▶ Swift(BIC) Code of the Bank : KOEXKRSE

- 3. 원서접수 완료여부 확인/Confirmation of application process completion
 - 해외 송금 후 원서접수 완료여부 문의 [apply@inha.ac.kr/](mailto:apply@inha.ac.kr)
 - After overseas remittance send inquiry mail to apply@inha.ac.kr